

OUTLANDER 2026



Le voyage commence avec vos proches

Chaque moment en famille mérite d'être pleinement vécu et gardé en mémoire. L'Outlander est conçu pour vous accompagner dans toutes vos aventures avec style, confort et tranquillité d'esprit durant des années à venir.

Il offre des technologies de sécurité avancées, un espace polyvalent pour les passagers et les bagages, des innovations en matière de confort et de commodité, un moteur hybride léger turbocompressé ainsi que le légendaire super contrôle intégral. Avec l'Outlander, chaque trajet devient une occasion de créer des souvenirs inoubliables avec vos proches.



Imposez votre style à chaque aventure

L'Outlander impose sa présence dès le premier regard. Son design raffiné et audacieux envoie un message clair : vous êtes prêt à prendre la route! Silhouette large et stable, calandre Dynamic Shield signée Mitsubishi, phares à DEL haute performance de série, jantes en alliage bicolores 20 po (en option), lignes sculptées et plaques de protection avant et arrière au style affirmé : tout est pensé pour afficher une allure puissante et une maîtrise sans compromis.



Un intérieur qui invite à rester

Avec l'Outlander, chaque trajet devient un moment de pur plaisir. Son design intérieur raffiné, ses matériaux de qualité, son confort haut de gamme et ses technologies de connectivité avancées créent une ambiance chaleureuse et sophistiquée. Vous aurez envie que la route ne s'arrête jamais.



Sièges ventilés

Les sièges avant ventilés en cuir, offerts en option, diffusent une agréable fraîcheur à travers l'assise et le dossier, pour un confort optimal même lors des journées d'été les plus chaudes.



Sièges avant chauffants, sièges de deuxième rangée chauffants et volant chauffant en option

Froid dehors? L'Outlander vient avec des sièges avant chauffants de série, des sièges arrière chauffants en option et un volant chauffant – tout est pensé pour vous offrir un confort instantané, de l'automne frisquet à l'hiver mordant.



La chaîne audio 12,3 po avec connexion pour téléphone intelligent, offerte de série, propose un écran tactile intuitif, des graphismes nets et toutes les dernières innovations en matière de connectivité multimédia, dont Android Auto^{MC1} sans fil, CarPlay d'Apple² sans fil et la technologie Bluetooth^{MD}. Avec une période d'essai gratuite de trois mois de SiriusXM ou de SiriusXM 360L^S en option, vous pouvez écouter votre musique préférée sans publicité, des sports, des nouvelles, de l'humour et plus encore, en accédant à des contenus exclusifs et aux fonctions les plus innovantes jamais offertes dans un véhicule.



Des performances à la fois efficaces et puissantes

L'Outlander est le compagnon de route idéal, alliant à la perfection la performance, le confort, la polyvalence et le plaisir au volant. Le groupe motopropulseur hybride léger comprend un moteur turbocompressé de 1,5 litre avec un générateur de démarrage entraîné par courroie, ou BSG (Belt-driven Starter Generator) de 48 V, qui fournit un surcroît de puissance électrique lorsque vous en avez le plus besoin – pendant l'accélération à partir d'un arrêt ou lors d'un dépassement sur l'autoroute.



Arrêt-démarrage automatique

Lorsque l'Outlander s'immobilise complètement, le moteur s'éteint automatiquement. Dès que la pédale de frein est relâchée, le moteur redémarre instantanément et silencieusement, ce qui réduit le temps d'inactivité du moteur et améliore le rendement énergétique.



La suspension de l'Outlander est optimisée pour garantir des virages tout en douceur en ville ainsi qu'une conduite plus stable et confortable sur les routes accidentées.

Super contrôle intégral

Héritier d'une longue tradition d'excellence en rallye hors route et en courses d'endurance, le système exclusif de super contrôle intégral de Mitsubishi Motors mise sur un ensemble de technologies novatrices pour offrir une expérience de conduite inégalée, peu importe l'état de la route ou la météo.



Le super contrôle intégral ajuste en continu la vitesse et la force de freinage de chaque roue, maximisant ainsi l'adhérence, optimisant la stabilité et assurant une tenue de route réactive. Résultat : une maîtrise totale, une conduite sécuritaire et une tranquillité d'esprit absolue.


4RM 4RM – achemine le couple entre les essieux avant et arrière en cas de dérapage des roues pour améliorer l'adhérence générale. Cette technologie est particulièrement utile lors des accélérations à partir d'un arrêt sur les surfaces glissantes ou en montant une pente enneigée ou glacée.

ASC Contrôle actif de stabilité (ASC) – fonctionne avec les freins antiblocage de l'Outlander pour aider à contrer le glissement ou la perte de contrôle dans des conditions de conduite défavorables et lors de manœuvres d'urgence en surveillant constamment la traction disponible, ce qui maintient le véhicule dans la direction voulue.

ABS Système de freins antiblocage (ABS) – empêche les roues de se bloquer en cas de freinage brusque ou de freinage sur une chaussée glissante, ce qui leur permet de continuer à tourner, offrant ainsi un meilleur contrôle lors d'un arrêt d'urgence.

AYC Contrôle actif du lacet (AYC) – cette technologie de vectorisation du couple optimise la répartition des forces motrices et de freinage entre les roues gauche et droite, en agissant individuellement sur chacune d'elles selon les besoins. Grâce à cette gestion précise, le véhicule maintient sa stabilité et suit fidèlement la trajectoire souhaitée par le conducteur, même dans les virages glissants, sur les routes verglacées ou en terrain accidenté.

Prenez le contrôle avec SIX modes sélectionnables par le conducteur et accessibles par simple rotation d'une molette.



Un son sans égal, une immersion totale



La chaîne audio Dynamic Sound Yamaha a été conçue conjointement par les ingénieurs de Mitsubishi Motors et les maîtres du son de Yamaha de renommée mondiale, spécifiquement pour l'Outlander, afin d'offrir un espace sonore de précision au sein d'un véhicule de précision.

Dynamic Sound YAMAHA Ultimate / Premium



Le système Dynamic Sound Yamaha Premium comprend huit haut-parleurs haute performance, dont des combinaisons aiguës/graves arrière conçues sur mesure pour offrir une expérience sonore immersive qui réinvente la relation entre musique et conduite.



Le système audio haut de gamme Dynamic Sound Yamaha Ultimate intègre 12 haut-parleurs, dont des enceintes médium et graves utilisant la technologie ZYLON® issue du modèle d'enceintes domestiques phare de Yamaha, le NS-5000.



Cette expérience audio haute fidélité repose sur les technologies acoustiques développées par Yamaha pour ses salles de concert, puis adaptées spécialement pour l'Outlander. Le résultat : une qualité sonore digne d'une performance en direct, claire, immersive et capable d'éveiller l'esprit d'aventure.

Illustré : le système Dynamic Sound Yamaha Ultimate.



Dynamic Sound Yamaha Ultimate a été optimisé pour chaque type de sortie audio et pour chaque position assise dans le véhicule. Le système peut également ajuster automatiquement le volume et l'égalisation en fonction de facteurs externes qui affectent la qualité du son, notamment la vitesse, la pluie et le bruit de la climatisation.


Une expérience sonore idéale :

Dynamic Sound Yamaha Ultimate comprend quatre modes sonores prédéfinis qui ont été réglés avec précision pour accentuer votre genre musical préféré.



Signature

Fait ressortir toute la richesse émotionnelle des voix et la complexité des textures instrumentales du jazz, du blues et de la musique classique.



Puissant

Sentez la puissance du rock ou du hip-hop vibrer en vous, éveiller vos sens et transformer chaque trajet en élan d'énergie et d'émotion.



Vivant

Idéal pour les rythmes entraînants de la musique dance et pop, ainsi que pour la clarté des voix.



Rafraîchissant

Profitez d'une conversation agréable et appréciez le paysage agrémenté d'une musique d'ambiance.

De la place pour tout, souvenirs compris

Avec sa configuration de série pouvant accueillir jusqu'à sept passagers, son généreux espace de chargement et sa capacité de remorquage allant jusqu'à 907 kg (2 000 lb)*, l'Outlander est toujours prêt pour vos aventures en famille, qu'il s'agisse d'une simple course à l'épicerie ou d'une escapade exaltante le temps d'un week-end.



Compartiments

Les porte-gobelets avant sont judicieusement placés à côté du levier de vitesses, chacun étant légèrement incliné dans une direction opposée pour permettre au conducteur comme au passager d'accéder facilement à leur café du matin. L'accoudoir central spacieux s'ouvre pour dissimuler en toute sécurité des objets personnels comme des téléphones ou autres effets de valeur. À l'intérieur, on trouve un port USB-C rétroéclairé, ainsi que deux ports USB-C supplémentaires, également rétroéclairés, à l'arrière de l'accoudoir pour les passagers de la deuxième rangée – idéal pour recharger tablettes, consoles portables et autres appareils électroniques.



Hayon à commande électrique avec fonction mains libres

Le hayon à commande électrique mains libres avec fonction au pied en option est réglable en hauteur, ce qui permet d'accéder facilement au vaste espace de chargement, sans avoir à poser quoi que ce soit.



Configurations de sièges adaptables

Avec un espace de chargement de 1 822 L (64,3 pi³) et la possibilité d'accueillir jusqu'à 7 passagers, l'Outlander est le partenaire de voyage idéal. Conduisez vos enfants et leurs coéquipiers aux événements sportifs, ou chargez tout ce dont vous aurez besoin pour votre prochain projet de bricolage ou une parfaite escapade de fin de semaine, qu'il s'agisse de bois, de paillis de jardin, de vélos, de bagages ou de bâtons de golf.



Large gamme de caractéristiques pour rester connecté

Les innovations sont nombreuses et utiles, vous permettant de rester en contact avec votre famille, vos amis et la route.



Affichage tête haute de 10,8 po en option

Projette des informations importantes sur le pare-brise, vous permettant de garder les yeux sur la route.



Rétroviseur numérique sans cadre en option

Tire parti de la technologie des caméras pour aider les conducteurs à voir ce qui se trouve derrière eux, même si la visibilité est réduite lorsque l'espace de chargement est rempli jusqu'au toit.



Chargeur sans fil de téléphone intelligent en option

Situé à l'avant de la console centrale, il est incliné pour en faciliter l'accès.



Affichage numérique pour le conducteur de 12,3 po en option

Affiche des graphismes dynamiques présentant des informations personnalisables telles que la vitesse, la navigation, les réglages du système S-AWC, et bien plus encore.

Qui a dit que l'aventure ne pouvait pas être confortable?



Climatisation automatique à trois zones en option

Offre un confort personnalisé au conducteur, au passager avant et aux passagers de la deuxième rangée.



Pare-soleil amovibles pour les glaces des portes arrière en option

Protège les passagers de la deuxième rangée lors des journées ensoleillées, en particulier lorsqu'il s'agit d'enfants endormis.



Positions mémorisées liées à la télécommande en option

Le siège conducteur à réglage électrique avec fonction mémoire, les rétroviseurs extérieurs et le profil du système d'infodivertissement avec connectivité au téléphone intelligent sont associés à chaque clé FAST, avec deux configurations personnalisées pour les conducteurs.



Rétroviseurs extérieurs chauffants, rabattables électriquement et à inclinaison automatique en marche arrière

Les rétroviseurs s'inclinent automatiquement vers le bas pour améliorer la visibilité et aider à détecter les objets, les marquages de voie ou les bordures de trottoir lors du stationnement, et se replient lorsque le véhicule est verrouillé pour les protéger dans les espaces de stationnement étroits.



*Services à distance MITSUBISHI CONNECT

Utilisez votre téléphone intelligent pour démarrer votre Outlander, préchauffer ou prérefroidir l'habitacle, dégivrer le pare-brise, activer les sièges et le volant chauffants, verrouiller ou déverrouiller vos portes, trouver votre véhicule dans un stationnement, ou encore vérifier l'état de votre véhicule, les informations sur le carburant et les avertissements – à tout moment et en tout lieu.



*Services de protection MITSUBISHI CONNECT

Communiquez avec le centre d'appels de Mitsubishi Motors en cas d'urgence instantanément – soit automatiquement en cas de collision, soit en appuyant sur le bouton SOS, ou encore, demandez une assistance routière lorsque vous en avez besoin. Quelle que soit la situation, l'Outlander a tout ce qu'il vous faut!

Les services de protection MITSUBISHI CONNECT comprennent également une suite de services de navigation modernes optimisés par Google, pour vous aider à planifier votre itinéraire parfait, y compris Google Satellite et Street View et une transition cartographique fluide et bidirectionnelle entre votre téléphone et la chaîne audio à écran d'affichage relié au téléphone intelligent.

Prendre la route en famille

La sécurité de votre famille est votre priorité absolue. Comptant de nombreuses caractéristiques de sécurité de série, dont 11 coussins gonflables SRS et la construction de carrosserie RISE, l'Outlander offre une protection de premier ordre et la tranquillité d'esprit de savoir que votre famille est en sécurité et en bonne santé.



Avancez avec confiance

L'Outlander est doté d'un grand nombre de systèmes avancés d'aide à la conduite, dont l'assistance MI-PILOT en option, qui, combinée aux caractéristiques de conduite autonome, garde le véhicule au centre de la voie et réduit l'état de fatigue lors des longs trajets.

Atténuation de collision avant¹

Alerte de circulation transversale arrière¹

Freinage d'urgence automatique en marche arrière¹

Surveillance des angles morts¹

Assistance active aux angles morts¹

Avertisseur de sortie de voie¹

Prévention de sortie de voie¹

Capteurs de stationnement avant et arrière¹

Surveillance de l'état du conducteur¹

Caméra à multiples vues¹

Assistance Mi-Pilot^{MC1}

Régulateur de vitesse adaptatif avec fonction arrêt-démarrage¹

Assistance au maintien de voie¹

Reconnaissance des panneaux de signalisation¹



ES S-AWC



SEL S-AWC



SE S-AWC



GT S-AWC



LE S-AWC



GT Premium S-AWC

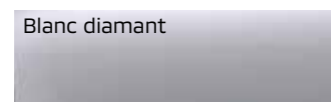


NOIR S-AWC Disponibilité tardive. Veuillez consulter le concessionnaire pour tous les détails.

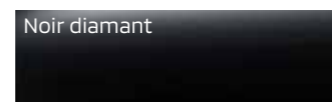
Couleurs de carrosserie en option



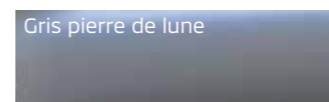
Également livrable avec un toit noir




Également livrable avec un toit noir



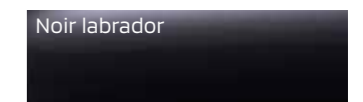
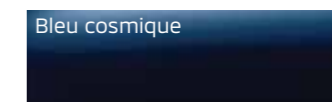
Également livrable avec un toit argenté



Également livrable avec un toit noir



Également livrable avec un toit noir



Avis de non-responsabilité : Les sièges garnis de cuir utilisent du cuir synthétique pour certaines parties de la surface des sièges, des côtés, du dossier, de l'appui-tête, de l'accoudoir central arrière et de la garniture de porte.

Équipement de série et optionnel

Pour la liste complète des caractéristiques, des données techniques et des options, visitez le www.mitsubishi-motors.ca

Performance et maniabilité	ES	SE	LE	SEL	GT
Moteur hybride léger, 4 cylindres turbocompressé 1,5 L, 48V	S	S	S	S	S
Boîte à variation continue (CVT) avec palettes de changement de vitesse	S	S	S	S	S
Super contrôle intégral (S-AWC) avec sélecteur de modes de conduite	S	S	S	S	S
Suspension à jambes MacPherson à l'avant et à multibras à l'arrière	S	S	S	S	S
Frein de stationnement électrique avec fonction de maintien automatique	S	S	S	S	S
Sécurité	ES	SE	LE	SEL	GT
Construction de carrosserie à sécurité d'impact renforcée et évoluée (RISE)	S	S	S	S	S
11 sacs gonflables SRS, y compris pour les genoux du conducteur et du passager	S	S	S	S	S
Freins antiblocage (ABS)	S	S	S	S	S
Contrôle actif de stabilité (ASC)	S	S	S	S	S
Assistance à la stabilité de la remorque	S	S	S	S	S
Surveillance de l'état du conducteur (DAA)	S	S	S	S	S
Atténuation de collision avant (FCM)	S	S	S	S	S
Avertisseur de sortie de voie (LDW)	S	S	S	S	S
Prévention de sortie de voie (LDP)	-	-	-	-	S
Alerte de circulation transversale arrière (RCTA)	S	S	S	S	S
Freinage d'urgence automatique en marche arrière	S	S	S	S	S
Surveillance des angles morts (BSW)	S	S	S	S	S
Assistance active aux angles morts (ABSA)	-	-	-	-	S
Régulateur de vitesse	S	S	-	-	-
Régulateur de vitesse adaptatif (ACC)	-	-	S	S	-
Régulateur de vitesse adaptatif (ACC) avec fonction arrêt-démarrage	-	-	-	-	S
Assistance au maintien de voie (LKA)	-	-	-	-	S
Reconnaissance des panneaux de signalisation (TSR)	-	-	-	-	S
Capteurs de stationnement avant	-	-	-	-	S
Capteurs de stationnement arrière	S	S	S	S	S
Extérieur	ES	SE	LE	SEL	GT
Jantes en alliage de 18 po	S	S	-	-	-
Jantes en alliage deux tons de 18 po	-	-	S	-	-
Jantes en alliage deux tons de 20 po	-	-	-	S	S
Antibrouillards à DEL	-	S	S	S	S
Phares à DEL automatiques haute intensité	S	S	S	S	S
Feux de route automatiques à DEL	S	S	S	S	S
Lave-phares	S	S	S	S	S
Feux arrière combinés à DEL	S	S	S	S	S
Rétroviseurs extérieurs chauffants à réglage électrique	S	-	-	-	-
Rétroviseurs extérieurs chauffants et rabattables électriquement	-	S	S	S	S
Déglaçeur d'essuie-glaces de pare-brise	S	S	S	S	S
Toit ouvrant panoramique à commande électrique avec pare-soleil	-	S	S	S	S
Verre de hayon unidirectionnel	S	S	S	S	S
Longerons de toit argent	-	S	S	S	S
Aileron arrière	S	S	S	S	S

Intérieur	ES	SE	LE	SEL	GT
Places pour 7 passagers	S	S	S	S	S
Sièges avant chauffants	S	S	S	S	S
Sièges de 2 ^e rangée chauffants	-	-	-	S	S
Sièges avant ventilés	-	-	-	S	S
Siège conducteur à réglage électrique en 8 directions	-	-	S	-	-
Siège conducteur à réglage électrique en 8 directions à mémoire liée à la télécommande	-	-	-	S	S
Siège passager avant à réglage électrique en 4 directions	-	-	-	S	S
Sièges en tissu	S	S	-	-	-
Sièges en microsuede/similicuir	-	-	S	-	-
Sièges revêtus de cuir	-	-	-	S	S
Sièges revêtus en cuir semi-aniline	-	-	-	-	P
Éclairage à DEL par touche capacitive	S	S	S	S	S
Rétroviseur intérieur sans cadre à électrochrome	S	S	S	-	-
Rétroviseur intérieur sans cadre à électrochrome avec HomeLink®	-	-	-	S	S
Rétroviseur numérique sans cadre avec HomeLink®	-	-	-	-	P
Entrées USB – type C (5)	S	S	S	S	S
Volant de direction et pommeau sélecteur de vitesse gainés de cuir	S	S	S	S	S
Pare-soleil amovibles pour les glaces des portes arrière	-	-	-	-	S
Cache-bagages	S	S	S	S	S
Confort et commodité	ES	SE	LE	SEL	GT
Climatisation automatique à deux zones	S	-	-	-	-
Climatisation automatique à trois zones	-	S	S	S	S
Volant chauffant	-	S	S	S	S
Démarrage à bouton-poussoir	S	S	S	S	S
Entrée sans clé FAST	-	S	S	S	S
Chaîne audio à écran d'affichage de 12,3 po avec connexion pour téléphone intelligent	S	S	S	S	S
Android Auto ^{MC} sans fil et CarPlay d'Apple sans fil	S	S	S	S	S
Chargeur sans fil de téléphone intelligent	-	S	S	S	S
Système Dynamic Sound Yamaha Premium à huit haut-parleurs	S	S	S	S	-
Système Dynamic Sound Yamaha Ultimate à 12 haut-parleurs	-	-	-	-	S
Radio satellite SIRIUSXM® avec abonnement gratuit de 3 mois	S	S	-	-	-
Radio satellite SiriusXM® 360L avec abonnement gratuit de 3 mois	-	-	S	S	S
Navigation intégrée	-	-	S	S	S
MITSUBISHI CONNECT avec période d'essai incluse	-	-	S	S	S
Caméra à multiples vues avec détection des objets en mouvement	-	-	S	S	S
Écran de multi-information couleur de 7 po	S	S	S	-	-
Affichage numérique pour le conducteur de 12,3 po	-	-	-	S	S
Affichage tête haute de 10,8 po	-	-	-	-	S
Hayon à commande électrique avec fonction mains libres et réglage de hauteur	-	S	S	S	S
Rétroviseurs extérieurs à inclinaison automatique en marche arrière	-	-	-	S	S
Essuie-glaces avant à détecteur de pluie	-	-	-	S	S

Caractéristiques techniques

Performance	ES	SE	LE	SEL	GT
Puissance (ch à tr/min)	174 à 5 000				
Couple (lb-pi à tr/min)	206 à 3 000-4 000				
Groupe motopropulseur	Super contrôle intégral (S-AWC)				
Suspension avant	À jambes MacPherson et stabilisateur				
Suspension arrière	À multibras et stabilisateur				
Direction	Direction à assistance électrique				
Cercle de braquage – de trottoir à trottoir (m / pi)	11,2 / 36,7				
Type de freins avant et arrière	À disque ventilé				
Pneus	P235/60R18		P255/45R20		
Dimensions extérieures	ES	SE	LE	SEL	GT
Empattement (mm / po)	2 705 / 106,5				
Longueur (mm / po)	4 720 / 185,8				
Largeur (mm / po)	2 144 / 84,4				
Hauteur (mm / po)	1 745 / 68,7		1 748 / 68,8		
Garde au sol minimale (mm / po)	210 / 8,3		213 / 8,4		
Dimensions intérieures	ES	SE	LE	SEL	GT
Dégagement à la tête à l'avant (mm / po)	1 031 / 40,6	986 / 38,8			
Dégagement à la tête à la 2 ^e rangée (mm / po)	993 / 39,1	950 / 37,4			
Dégagement à la tête à la 3 ^e rangée (mm / po)	876 / 34,5				
Dégagement aux épaules à l'avant (mm / po)	1 470 / 57,9				
Dégagement aux épaules à la 2 ^e rangée (mm / po)	1 420 / 55,9				
Dégagement aux épaules à la 3 ^e rangée (mm / po)	1 300 / 51,2				
Dégagement aux hanches à l'avant (mm / po)	1 372 / 54,0				
Dégagement aux hanches à la 2 ^e rangée (mm / po)	1 355 / 53,3				
Dégagement aux hanches à la 3 ^e rangée (mm / po)	1 070 / 42,1				
Dégagement aux jambes à l'avant (mm / po)	1 058 / 41,7				
Dégagement aux jambes à la 2 ^e rangée (mm / po)	1 014 / 39,9				
Dégagement aux jambes à la 3 ^e rangée (mm / po)	475 / 18,7				
Poids et capacités	ES	SE	LE	SEL	GT
Capacité du réservoir de carburant (L / gal imp.)	55 / 12,0				
Capacité de remorquage (kg / lb)	907 / 2 000				
Espace de chargement (derrière les sièges avant) (L / pi ³)	1 822 / 64,3				
Espace de chargement (derrière les sièges de 2 ^e rangée) (L / pi ³)	866 / 30,6				
Espace de chargement (derrière les sièges de 3 ^e rangée) (L / pi ³)	308 / 10,9				
Consommation d'essence (estimation)	ES	SE	LE	SEL	GT
Ville/route/combinée (L/100 km) D'après les méthodes d'essais de Ressources naturelles Canada	9,4 / 7,8 / 8,7				

Garantie

Chez Mitsubishi Motors, nous sommes si confiants en la qualité, la fiabilité et la durabilité de nos véhicules que nous les appuyons avec certaines des garanties les plus complètes de l'industrie.

Garantie limitée du véhicule neuf** : 5 ans/100 000 km

Garantie limitée du groupe motopropulseur** : 10 ans/160 000 km

Assistance routière** : 5 ans/kilométrage illimité

Personnalisez votre Outlander

Vous avez choisi le Mitsubishi Outlander, car c'est le véhicule qui correspond le mieux à vous et à votre style de vie; maintenant, c'est le moment de le mettre à votre image. Les accessoires d'origine Mitsubishi Motors sont conçus spécifiquement pour votre Outlander, pour un surcroît de commodité, de protection et de style, comme bon vous semble. Un ajustage parfait et précis, répondant à toutes les normes requises et une garantie offerte par Mitsubishi Motors.

Personnalisez et accessorisez votre Outlander pour laisser votre marque personnelle sur la route qui vous attend.

- Protecteurs de plancher toutes saisons
- Doublure de coffre
- Emblème de capot
- Pare-boue (avant et arrière)
- Butoir de pare-chocs arrière
- Porte-bagages
- Enjoliveurs de seuil de porte
- Attelage de remorque/faisceau d'attelage de remorque
- Écrous antivol de roue

Les données techniques, l'équipement et les options sont basés sur l'information la plus récente disponible au moment de la publication, et peuvent faire l'objet de modifications sans préavis. Des écarts de couleurs sont possibles en raison du processus d'impression. L'éclairage intérieur et extérieur des véhicules illustrés peut être allumé à des fins d'illustration seulement. Les véhicules illustrés comportent des équipements ou des accessoires en option ou les images peuvent montrer des modèles internationaux. Les équipements ne sont pas tous offerts sur chaque modèle. Pour de plus amples détails sur la configuration des équipements et sur les accessoires d'origine Mitsubishi Motors, veuillez communiquer avec votre concessionnaire Mitsubishi Motors. [°] Ventes de véhicules Mitsubishi du Canada, inc., 2025. ¹ Pour utiliser Android Auto sur votre écran de téléphone, vous devrez avoir un téléphone Android de niveau 5.0 (Lollipop) ou supérieur et l'appli Android Auto. Google, Google Play, Android, Android Auto et d'autres marques sont des marques de commerce de Google inc., SARL. ² CarPlay d'Apple et Siri sont des marques de commerce d'Apple inc., enregistrées aux É.-U. et dans d'autres pays. La marque et les logos Bluetooth appartiennent à Bluetooth SIG, Inc. et Mitsubishi Motors les utilise sous licence. Yamaha est une marque déposée de Yamaha Corporation. [°] SiriusXM Canada Inc., 2025. « SiriusXM » : les abonnements à la radio satellite SiriusXM expirent après la période prépayée de 3 mois. Les abonnements sont gouvernés par l'entente client SiriusXM; consultez le site siriusxm.ca. « SiriusXM », le logo SiriusXM, les noms et logos de canaux sont des marques de commerce de SiriusXM Radio Inc. et sont utilisés sous licence. ⁵ Les services SiriusXM avec 360L peuvent être altérés si le véhicule est utilisé dans un pays autre que le Canada. Les services SiriusXM avec 360L peuvent être altérés ou ne pas fonctionner du tout à l'extérieur du Canada en raison des exigences propres à chaque pays pour le véhicule ou de la disponibilité limitée au Canada de certains fournisseurs tiers offrant des produits ou services liés aux services, tels que des partenaires ou fournisseurs de télécommunications. [†] MITSUBISHI CONNECT est disponible uniquement sur les véhicules Mitsubishi Motors lorsqu'il est activé (et si le véhicule en est équipé). [†] Les systèmes de sécurité de pointe sont uniquement des aides à la conduite et ne remplacent pas une conduite sécuritaire et attentive. Dans certaines conditions, les systèmes ont des limites de détection, de capacité et d'autres limites de fonctionnement. Les conducteurs sont entièrement responsables de leur conduite sécuritaire. Veuillez conduire prudemment et ne pas vous fier uniquement à ces systèmes. Consultez le manuel du propriétaire ou visitez le www.mitsubishi-motors.ca/fr/juridiques/securite-de-pointe pour obtenir plus de détails, ainsi que les conditions et les restrictions. ^{*} La capacité de remorquage varie selon la catégorie de prix et la configuration. Consultez le manuel du propriétaire pour l'usage approprié. ^{**} Selon la première éventualité. Entretien périodique non compris. Consultez votre concessionnaire ou mitsubishi-motors.ca pour connaître les modalités, les restrictions et les détails de la garantie. Les clients ne sont pas tous admissibles.

